



ASOCIACION DE  
ADMINISTRADORAS  
DE FONDOS Y  
FIDEICOMISOS

  
ANBIMA

**CNSFI**  
Cámara Nacional de Sociedades de Fondos de Inversión

  
**CAFCI**  
Cámara Argentina de  
Fondos Comunes de Inversión

 ACABOLSA

  
**APFIPP**  
ASSOCIAÇÃO PORTUGUESA DE FUNDOS  
DE INVESTIMENTO, PENSÕES E PATRIMÓNIOS

# Panorama de la Industria de Fondos de Inversión en Iberoamérica

**ABAV**  
Asociación Boliviana de  
Agentes en Valores

**AF** ASOCIACIÓN DE FIDUCIARIAS

  
inverco

  
ASOCIACION DE ADMINISTRADORAS DE  
Fondos Mutuos  
DE CHILE - A.G.

**AVAF**  
ASOCIACION VECICOLANA DE ADMINISTRADORES DE FONDOS

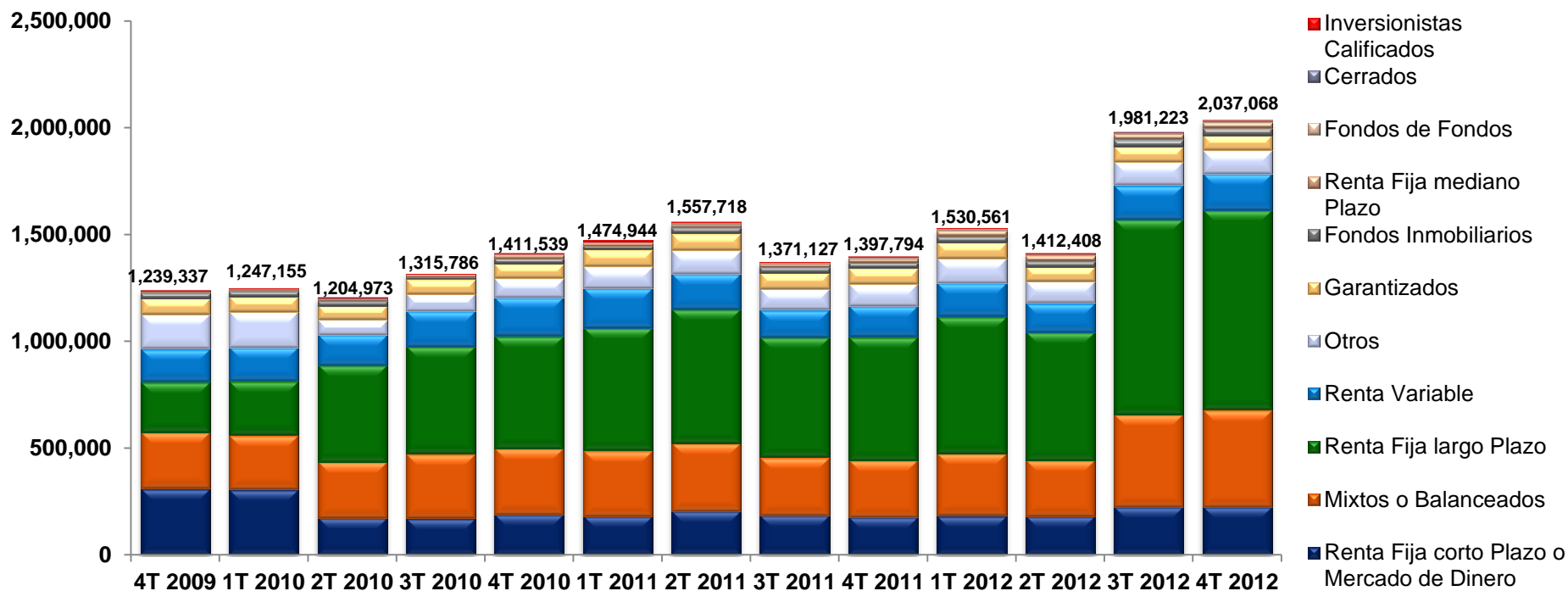
Mayo 2013



# Evolución de la Industria de Fondos de Iberoamérica

## Activos Netos

- Al cierre del 2012, la industria de Fondos de Inversión en Iberoamérica tuvo un **crecimiento del 45.73% con respecto al año anterior** y administra activos netos por más de **2 billones** de dólares.
- Los activos de la región han presentado un **crecimiento de 64.37% durante el período del 4T 2009 al 4T 2012**.

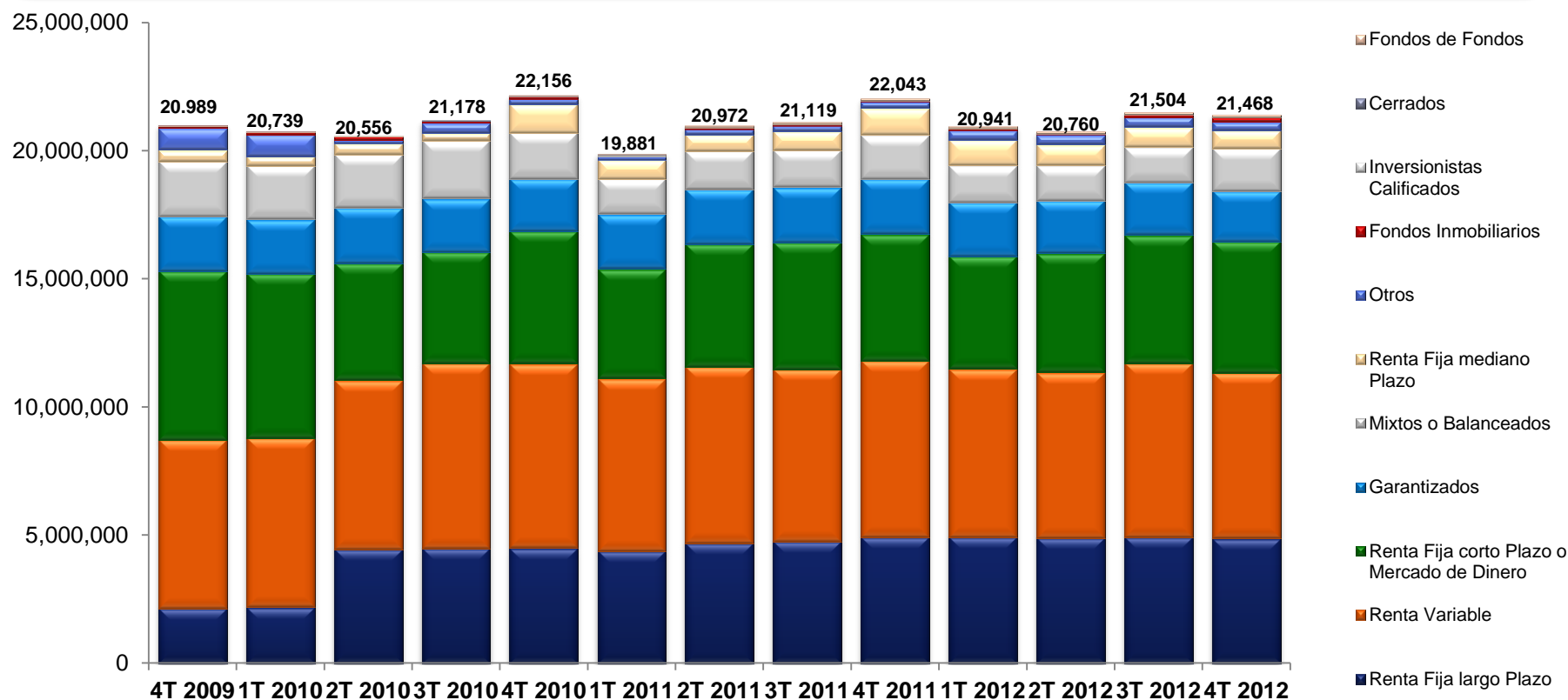




# Evolución de la Industria de Fondos de Iberoamérica

## Clientes

- El número de clientes tuvo un **creciendo moderado durante el 2012**, mostrando un incremento del **2.25%** con respecto al primer trimestre 2012.
- Durante el período del **4T de 2009 al 4T de 2012** el número de clientes mostró un aumento del **2%**.



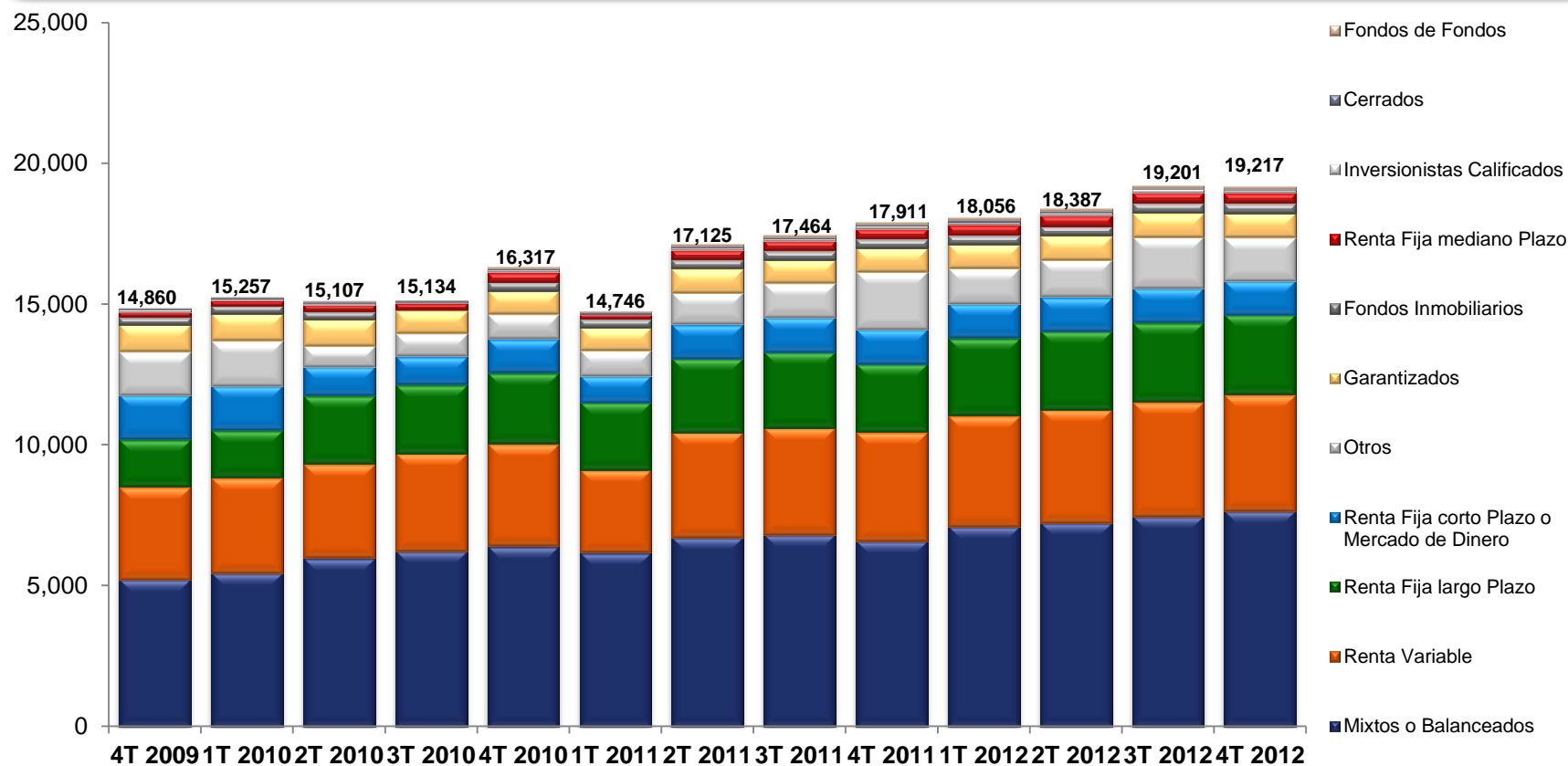
\* Cifras en Millones de Clientes.



# Evolución de la Industria de Fondos de Iberoamérica

## Número de Fondos

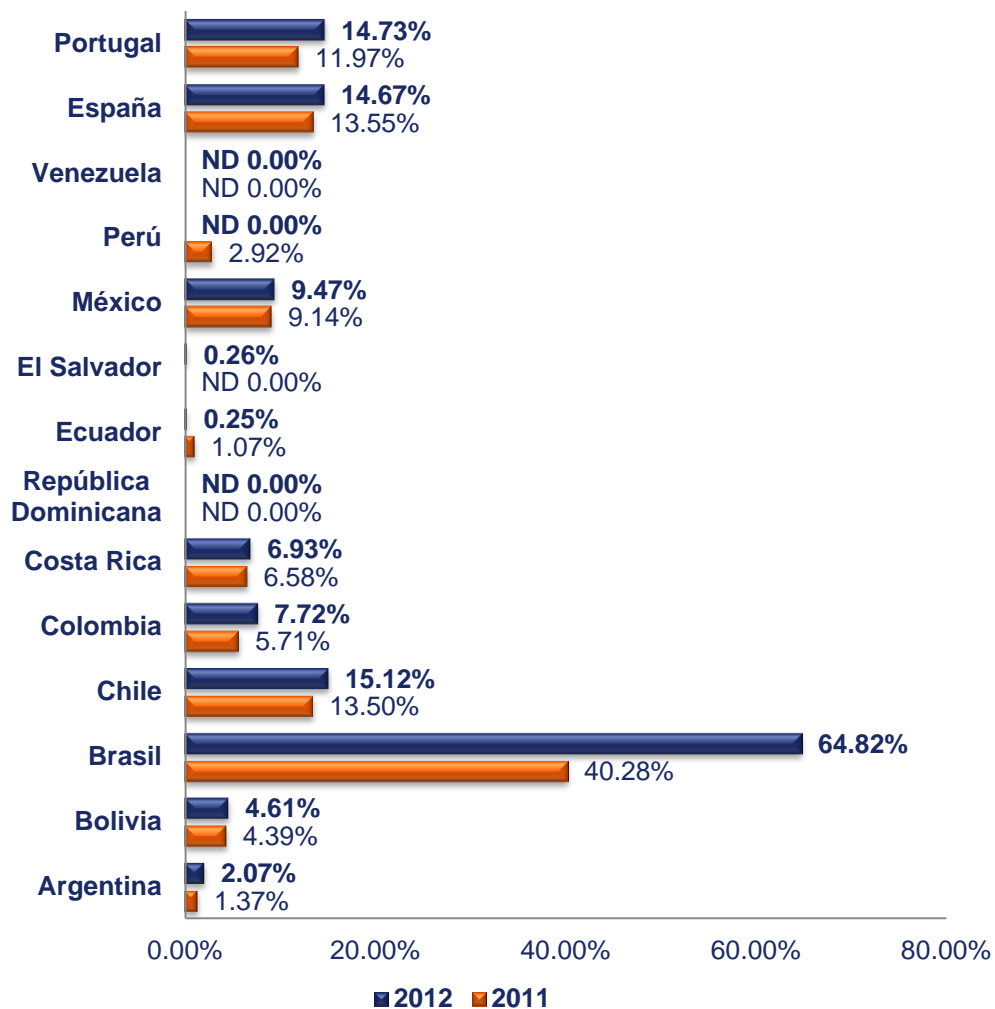
- El número de fondos tuvo un **incremento del 7% durante el año 2012**.
- Del **4T 2009 al 4T del 2012** el número de fondos de la región se ha incrementado en **29%**.





# Evolución de la Industria de Fondos de Iberoamérica

## Activos Netos FIAFIN/ PIB



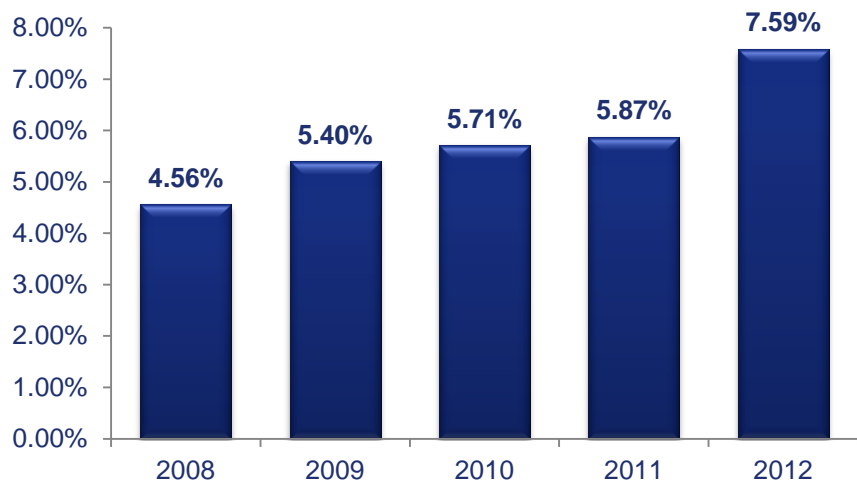
➤ Al cierre de 2012, la participación de los **Activos Netos respecto al PIB** de la región representa el **29.13%**, al cierre del **año anterior** era del **19.81%**.

➤ **2012** fue un año positivo para la industria de fondos de la región ya que se ha incrementado la participación de **Activos Administrados** respecto al PIB de cada país.



# Evolución de la Industria de Fondos de Iberoamérica

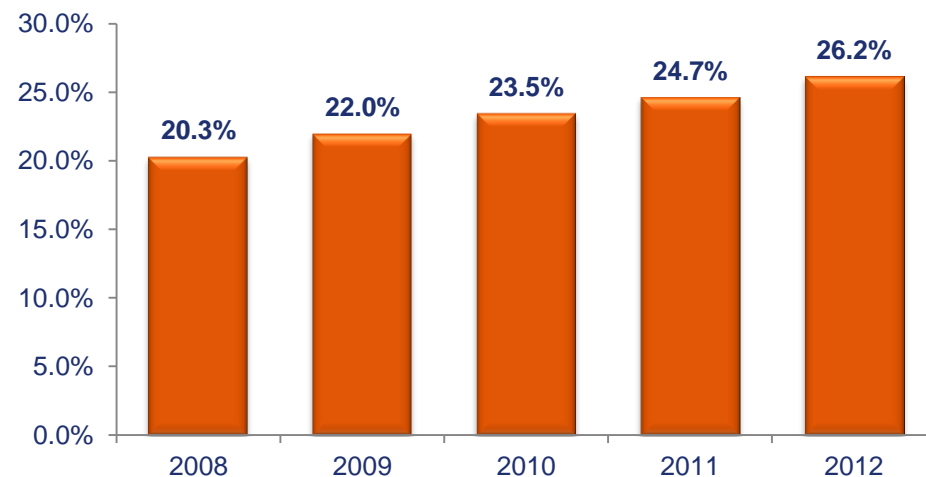
## Participación de los Activos de la Región a Nivel Mundial



➤ Los **Activos Netos** de la región han **incrementado** su participación de **5.87%** en **2011** a **7.59%** en **2012** con respecto a los **Activos Netos Administrados a Nivel Mundial**.

➤ Al cierre de **2012** el **26.2%** de la oferta en el número de fondos a **nivel mundial** pertenecen a países integrantes de la **Federación**.

## Participación del número de fondos de la Región a nivel mundial

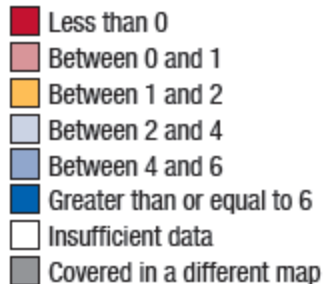
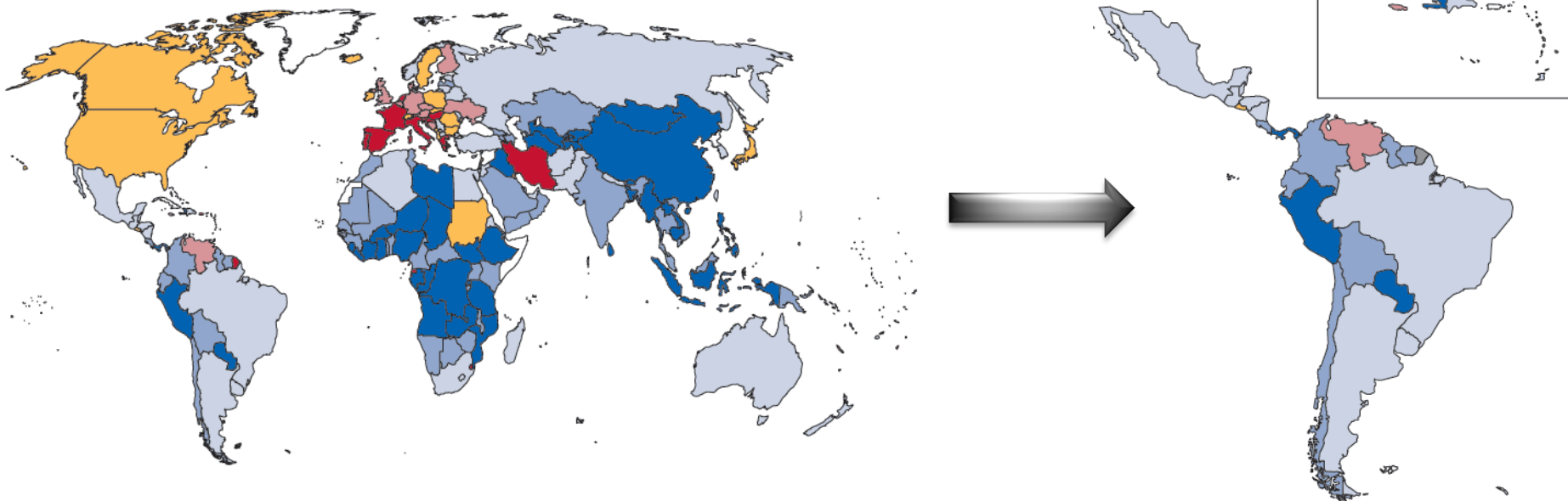




# Entorno Mundial

## World: 2013 GDP Growth Forecasts


(Percent)



- Se espera que el **entorno económico** durante **2013** sea **estable**, de acuerdo con cifras del FMI se estima un **crecimiento promedio de la región de 2.71%**, y para **2014** un crecimiento promedio de **3.44%**.
- Asimismo el comportamiento de la **inflación**, de acuerdo con el FMI, se prevé un movimiento en los precios en promedio de **4.17%** en la región para **2013** y de un **5.63%** para **2014**.



# AMIB



**GRACIAS**